

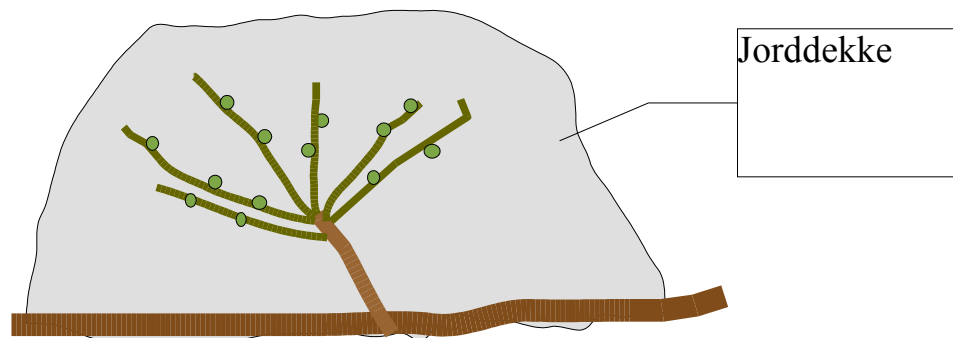
Buskform.

Metoden kan brukes i veksthus, ved dyrking langs vegg og på åpen mark. I innlandsstrøk med svært kalde vintre, blir drueplantene ofte beskåret om høsten og deretter bøyd ned og dekket med isolerende materiale. Dette gjøres på mange ulike måter i Kanada, USA, Estland, Russland og Mongolia. Det beste er selvfølgelig å dyrke sorter som er vinterherdige der de vokser, slik at en slipper dette merarbeidet.

I Norge kan det være aktuelt å bruke en slik dyrkingsmetode, ikke minst for sorter som modner svært tidlig, men som ikke er tilstrekkelig vinterherdige. En enkel metode som anbefales går i Nord-Amerika under navnet Low Head Training (her under navnet buskform). Det er liten erfaring med metoden i Norge, men den brukes i Kanada, og gir som resultat at planten får en buskliknende form.

Stammen er bare 7-15 cm lang. Dette oppnår en ved å skjære hovedskuddet tilbake til maks 15 cm høyde det første året. Senere skal årets skudd fra stammen beskjæres over 1-3 knopper. Det kommer flest skudd fra øverste del av stammen, og en lar det gradvis bli flere skudd som får vokse opp for hvert år. Etter noen år kan en la det bli 6-8 slike skudd som skjæres tilbake til 2-3 knopper hver høst.

Før frosten kommer for alvor om høsten, dekker en stammen og sporene med jord eller kompost. Lite stabilt snødekke og svært kalde vintre krever tykkere lag med jord.




Sen høst etter beskjæring

Når våren kommer, skyver en jorda litt til side og lar det komme opp ca 12 skudd for fullt utviklet plante. Rotskudd tar en vanligvis bort. En kan imidlertid også prøve seg fram med å la ett eller to rotskudd vokse opp. Fjern sideskudd på skuddene som vokser opp fra stammen.

Det er viktig at skuddene spres utover og blir godt støttet/oppbundet.

Likeledes bør en ta vare på 6-8 nye skudd som kommer direkte fra knopper på stammen. De er mest interessante som neste års frukt bærende skudd, slik at ikke bæreflaten kommer stadig høyere.

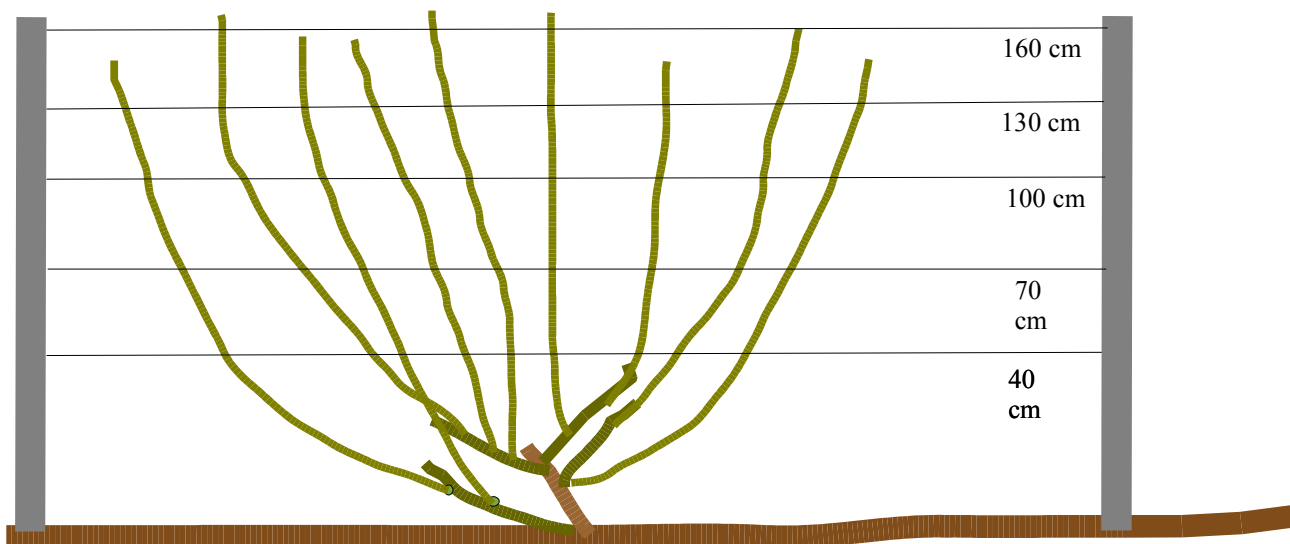
Nytt skudd fra stammen, produksjonsskudd for neste sesong. Eventuelle klaser fjernes



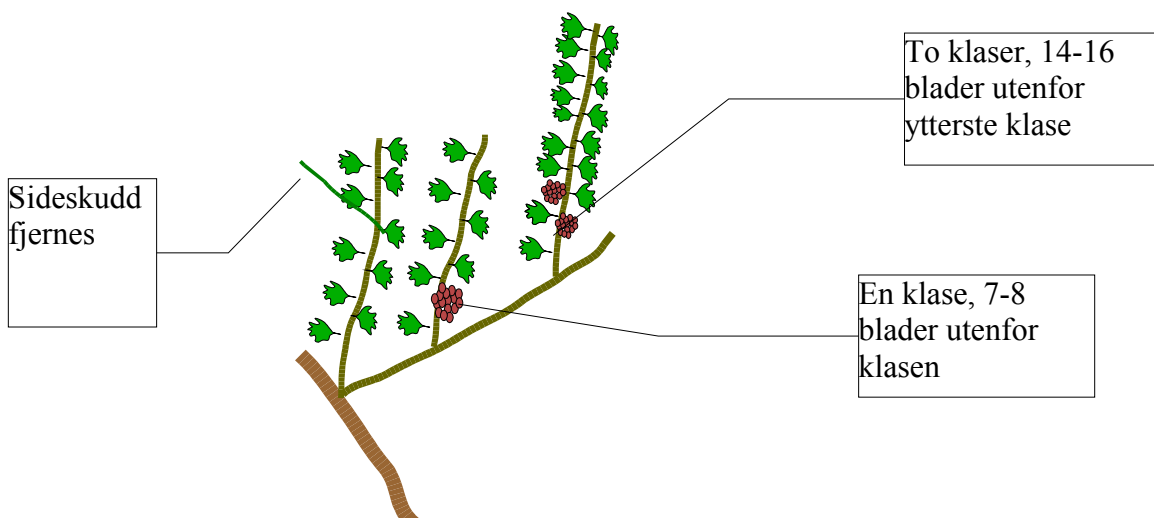
Sideskudd fjernes

Tidlig vår

Støttesystemet med fruktstaur og ståltråd som beskrives under Dobbel Guyot, kan fint anvendes ved buskform uansett hvor planten vokser. Det kan være en fordel å ha ståltråden ca 10 cm lavere, i 40,70, 100, 130 og 160 cm høyde



På figuren ovenfor, er det for å ikke gjøre tegningen uoversiktlig, bare tegnet inn ett nytt årsskudd fra stammen, nederst til høyre. I og med at det er fire fjorårsskudd fra stammen, kan en for dette året la det vokse opp seks slike årsskudd



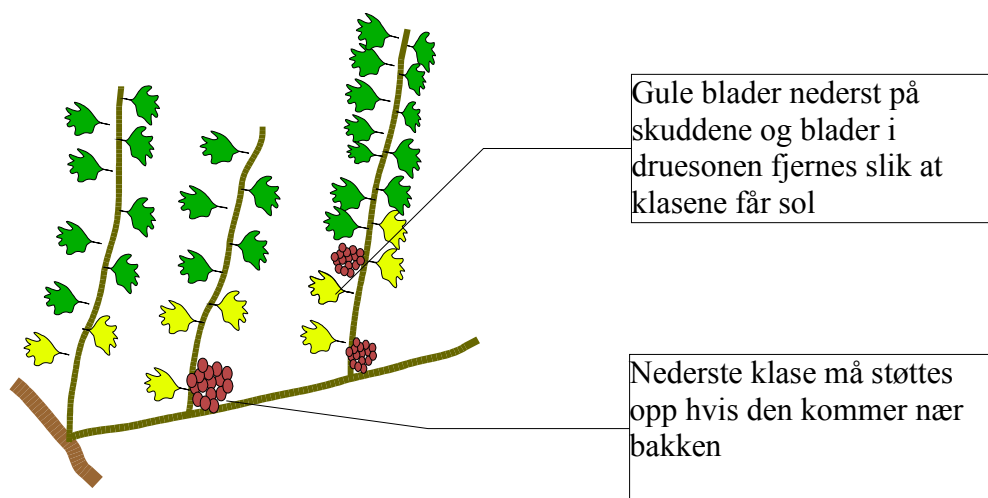
Sideskudd fjernes

To klaser, 14-16 blader utenfor ytterste klase

En klase, 7-8 blader utenfor klasen

Sommer

Ved utendørsdyrking trengs det 7-8 blader utenfor ytterste klase hvis det er en drueklase, 14-16 blader utenfor ytterste klase hvis det er to klaser. Fra slutten av august er det svært viktig at bladene rundt klasene fjernes, slik at sollyset slipper til på druene. Klasene henger svært lavt ved en så liten stammehøyde, slik at fjerning av blader i druesonen er viktigere her enn for andre formingsmetoder. De laveste klasene kan komme nær bakken og må i tilfelle bindes opp spesielt.



Tidlig høst – sen sommer

Passende planteavstand ved buskform er ca 1,5 m. Lar en det gå opp færre skudd fra stammen, kan en gå ned til vel en meters avstand.

Denne buskformen er fordelaktig å bruke i innlandsstrøk med kalde vintre og varme somre. En eventuell dekking med plast vår og høst for å framskynde modningen er enkelt å utføre, spesielt om våren.